



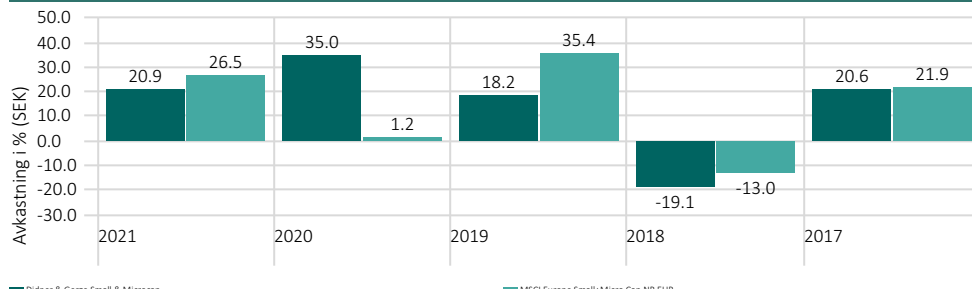
MÅNADSRAPPORT MAJ 2022

Avkastning fond och jämförelseindex - Utveckling i % under olika perioder (SEK)*

	1 år	3 mån	3 år**	5 år**	Sedan start**
Didner & Gerge Small & Microcap	-19.7	-7.1	13.1	5.8	11.8
MSCI Europe Small+Micro Cap NR EUR	-11.5	-3.9	9.5	7.2	10.3

*Jämförelseindex är omräknat från EUR till SEK. Fondens basvaluta är SEK. **Avser genomsnittlig årlig avkastning.

Avkastning fond och jämförelseindex - Utveckling i % under olika år (SEK)*



*Jämförelseindex är omräknat från EUR till SEK. Fondens basvaluta är SEK.

Small & Microcap - Förvaltarkommentar - Maj 2022

Under maj månad uppvisade Didner & Gerge Small and Microcap en avkastning på motsvarande 2,6 procent. Fondens jämförelseindex avkastade under denna period -0,4 procent.

De tre innehav som bidrog mest positivt till avkastningen under månaden var Embracer, Antares Vision och Paradox Interactive.

Embracer Group förvärvar, utvecklar och förlägger PC-, konsol- och mobilspel. Kärnaffärsmodellen består i att förvärva etablerade, men tillfälligt underpresterande, spelvarumärken och successivt förädla dem. Bolaget grundades 2011 av Lars Wingefors och äger över 250 olika varumärken fördelat på flera hundra olika speltitlar. Koncernen har huvudkontor i Karlstad och global närvaro genom de tio operativa enheterna: THQ Nordic, Koch Media, Coffee Stain, Amplifier Game Invest, Saber Interactive, DECA Games, Gearbox Entertainment, Easybrain, Asmodee och Dark Horse. För närvarande arbetar koncernens dryga 10 000 spelutvecklare med närmare 230 pågående spelutvecklingsprojekt, varav 30 stycken avser AAA-lanseringar.

Italienska **Antares Vision** är en av världens ledande tillverkare av Track & Trace lösningar till läke- och livsmedelsindustrin. Bolaget tillverkar både maskiner och mjukvara som hjälper kunderna att kunna följa och spåra en vara från det att den tillverkas och paketeras tills den når slutkund. Antares tillhandahåller också maskinvisionssystem, som hjälper till med kvalitetskontroll i kundernas produktionslinjer. Produktförfalskning är tyvärr ett ökande problem både för läkemedel och livsmedel. Efterfrågan på Antares lösningar drivs därför både av ökade regulatoriska krav och av kundernas egna behov att kunna garantera kvaliteten på sina produkter.

Kom ihåg att sparande i fonder alltid är förknippat med risk. Historisk avkastning är ingen garanti för framtida avkastning. Fonderna kan både öka och minska i värde och det är inte säkert att du får tillbaka hela det insatta beloppet. Ta alltid del av fondens faktablad innan du gör en insättning. Informationsbroschyr och faktablad finns att tillgå hos fondbolaget på www.didnergerge.se eller telefon 018-640 540.

Informationen i detta produktblad tillhör Morningstar och/eller Didner & Gerge Fonder och får inte kopieras, ändras eller vidare distribueras utan medgivande.



Carl Granath
Sedan 2014-08-28



Henrik Sandell
Sedan 2014-08-28

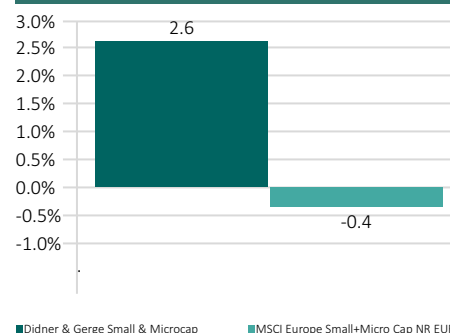
Fondfakta

Startdatum	28/08/2014
Fondförmögenhet (MSEK)	1,721
% av tillg. i 10 största innehav	35.0%
Antal innehav	44
ISIN	SE0005962347
NAV (per sista månad)	237.75
Förvaltningsavgift	1.60%
Omsättningshastighet	19,6%
Geografisk inriktning	Europa

Signatory of:



Senaste månad - Utveckling i % (SEK)*



*Jämförelseindex är omräknat från EUR till SEK. Fondens basvaluta är SEK.



MÅNADSRAPPORT MAJ 2022

Den svenska spelutvecklaren **Paradox Interactive** har flera storsäljare under bältet. Bolaget har en mycket lojal kundbas med över fem miljoner aktiva spelare i månaden och över 20 miljoner registrerade spelarkonton. För fem år sedan var motsvarande siffror cirka 1,5 miljoner månatliga spelare respektive knappt fem miljoner konton, vilket motsvarar en årlig tillväxt i spelarbasen på i runda slängar 30% per år. Paradox spelportfölj inkluderar framgångsrika titlar som Cities Skylines, Crusader Kings, Europa Universalis, Hearts of Iron och Stellaris. Bolagets spel kännetecknas av en hög detaljrikedom i de val spelaren kan göra och av att de kan spelas om flera gånger. De fem tidigare nämnda spelen tillhör normalt bland de 100 mest spelade titlarna på Steam, trots att det är 5-8 år sedan vissa spelen först släpptes.

Tre av de svagaste innehaven under perioden var Tracsis, Victoria, och ArcticZymes.

Tracsis är en teknikleverantör som erbjuder både hård- och mjukvarulösningar men även konsulttjänster mot transportsektorn i främst England. Bolaget är särskilt starkt mot tågoperatörer och har tagit fram mjukvarubaserade lösningar för allt ifrån drift och trafikplanering till säkerhet, men har också lösningar för en förbättrad kundupplevelse för passagerarna såsom biljettsystem och automatiska återbetalningar vid långa förseningar. Tracsis har historiskt uppvisat en god tillväxt och löpande tagit marknadsandelar på den engelska marknaden, men har framöver ambitioner att växa internationellt där framför allt USA är en lovande marknad. Bolaget har också framgångsrikt växt sina intäkter av återkommande karaktär till mer än hälften av totalen.

Brittiska **Victoria Plc** har tillverkat heltäckningsmattor sedan 1895, men förde under en lång tid en tynande tillvaro. Sedan 2012 har dock en ny ledning, med styrelseordförande Geoffrey Wilding i spetsen, satt fart på utvecklingen. Victoria är idag Storbritanniens största tillverkare av heltäckningsmattor och nummer två i Australien. I slutet av 2017 tog Victoria sitt första steg in på kakel och klinkermarknaden med förvärvet av spanska Keraben. Efter ytterligare ett antal förvärv i Spanien, Italien och Turkiet så har Victoria en årlig produktionskapacitet på över 70 miljoner kvadratmeter kakel, vilket gör koncernen till en av de ledande spelarna i Europa.

Norska **ArcticZymes** utvecklar enzymer, det vill säga proteiner som fungerar som katalysatorer i kemiska reaktioner. Bolagets enzymer används bland annat inom forskning kring till exempel genterapi och utveckling av vacciner. I de fall som forskningen leder fram till kommersiella produkter så är ArcticZymes enzymer redan en integrerad del i tillverkningsprocessen som det blir mycket svårt och dyrt att byta ut. ArcticZymes rörelse är mycket skalbar med underliggande bruttomarginaler i 90%-klassen. Bolaget har historiskt även haft andra kompletterande rörelseområden, men enzymerverksamheten, som nu är hela bolaget, har varit lönsamt sedan 2015.

Hållbarhet i korthet

VÄLJER IN

Identifierar bolag som arbetar ansvarsfullt och långsiktigt hållbart.

VÄLJER BORT

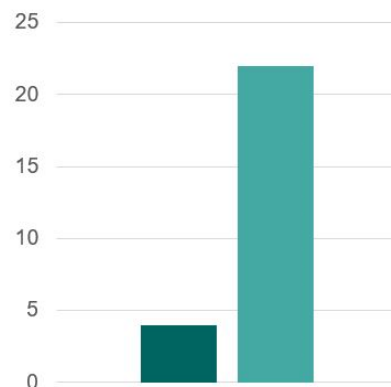
Fonden placerar inte i bolag som är involverade i följande produkter:

*Klusterbomber | personminor | Kemiska och biologiska vapen | Kärnvapen | Tobak | Kommersiell spelverksamhet | Pornografi
Fossila bränslen (olja, gas, kol) | Kol | Uran*

PÅVERKAR

Genom dialog med bolag vi investerat i kan vi påverka bolagen positivt i syfte att få bolagen att utveckla och förbättra sitt hållbarhetsarbete.

Koldioxidavtryck, tCO₂e/Mkr intäkt*



■ D&G Small & Microcap ■ Jmf.index

* Talet anger koldioxidavtryck per 2021-12-31, viktad genomsnittlig koldioxidintensitet, t CO₂e/Mkr intäkt. Jmf.index: MSCI Europe Small cap iShares ETF.

4,0 ton Co₂e/Mkr SEK i bolagsintäkter - anger hur mycket koldioxid bolagen i Didner & Gerge Small & Microcap släpper ut i relation till portföljbolagens intäkter, dvs. hur koldioxideffektiva bolagen i fonden är.

Beräkningarna är inte heltäckande. Underliggande beräkningsdata omfattar Scope 1 (bolagens utsläpp från utsläppskällor ägda eller kontrollerade av företaget) och scope 2 (bolagens indirekta utsläpp från konsumtion av el, värme eller ånga).



MÅNADSRAPPORT MAJ 2022

Fondens investeringsstrategi

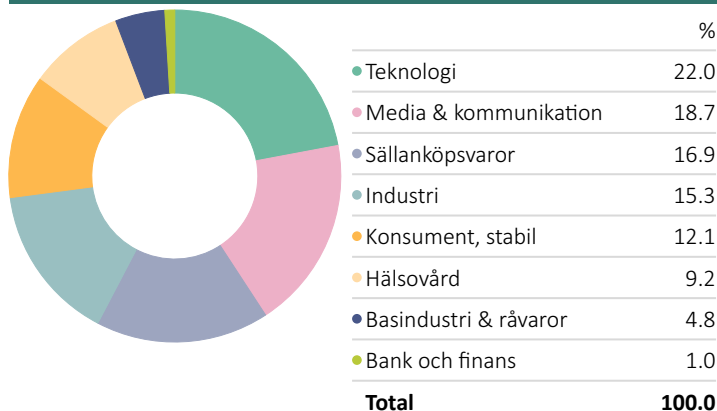
Didner & Gerge Small & Microcap är en svensk UCITS-fond som främst investerar i små och mycket små bolag i Europa. Fonden är aktivt förvaltd och har som målsättning att på lång sikt, dvs. en tidsperiod om fem år eller mera, uppnå en värdemässig ökning av fondens andelsvärde. I första hand strävar fondbolaget efter att uppnå en sådan värdemässig ökning genom att generera en avkastning överstigande fondens relevanta jämförelseindex. Didner & Gerges fondportföljer är koncentrerade och består normalt sett av cirka 30 - 50 bolag.

Nyckeltal - 5 år*

Standardavvikelse %	16.61
Sharpekvot	0.45
Beta	0.80
Tracking Error	9.35
Informationskvot	-0.14
Alpha	0.28
Up Capture Ratio	90.28
Down Capture Ratio	94.04

*Baserad på månatlig avkastning. Riskfri ränta: OMRX T-bill 90 day SEK

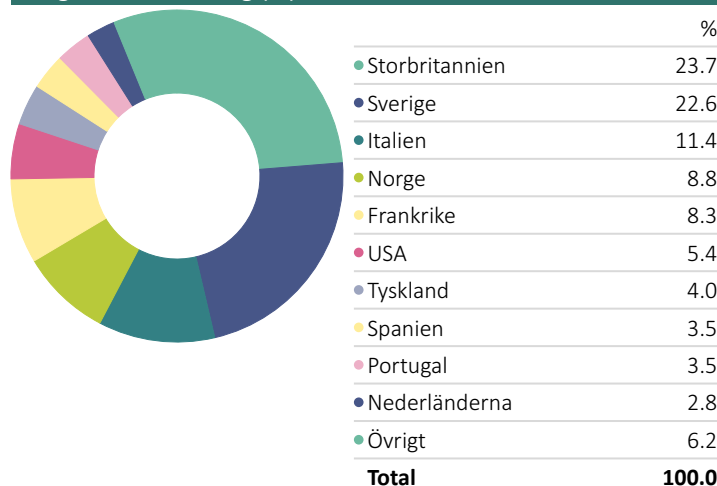
Branschfördelning (%)



10 största innehav

	Land	Portföljvikt %
Embracer Group AB	SWE	5.1%
Paradox Interactive AB	SWE	4.4%
Bakkafrost P/F	NOR	3.6%
Tracsis PLC	GBR	3.3%
discoverIE Group PLC	GBR	3.2%
CIE Automotive SA	ESP	3.2%
Chargeurs SA	FRA	3.2%
Cranswick PLC	GBR	3.2%
Corticeira Amorim SGPS SA	PRT	3.1%
MAG Interactive AB	SWE	2.7%

Geografisk fördelning (%)



KONTAKT

Didner & Gerge Fonder AB
Huvudkontor i Uppsala: Dragarbrunnsgatan 45
Filial i Stockholm: Södra Kungstornet, Kungsgatan 33
Postadress: Box 1008, 751 40 Uppsala
Telefon: 018-64 05 40
För mer information: www.didnergerge.se

OM DIDNER & GERGE

Didner & Gerge är ett fristående fondbolag som grundades 1994 med säte i Uppsala. Vi förvaltar våra fonder aktivt och har som mål att skapa god avkastning på lång sikt. Vi ser flera fördelar med att vara ett fristående fondbolag och inte en del av en större koncern. Därmed kan vi helt fokusera på förvaltningen av våra fonder och ge våra förvaltare frihet att utgå från sina bästa idéer i syfte att skapa god avkastning för dig som kund.

Kom ihåg att sparande i fonder alltid är förknippat med risk. Historisk avkastning är ingen garanti för framtida avkastning. Fonderna kan både öka och minska i värde och det är inte säkert att du får tillbaka hela det insatta beloppet. Ta alltid del av fondens faktablad innan du gör en insättning. Informationsbroschyr och faktablad finns att tillgå hos fondbolaget på www.didnergerge.se eller telefon 018-640 540.

Informationen i detta produktblad tillhör Morningstar och/eller Didner & Gerge Fonder och får inte kopieras, ändras eller vidare distribueras utan medgivande.