



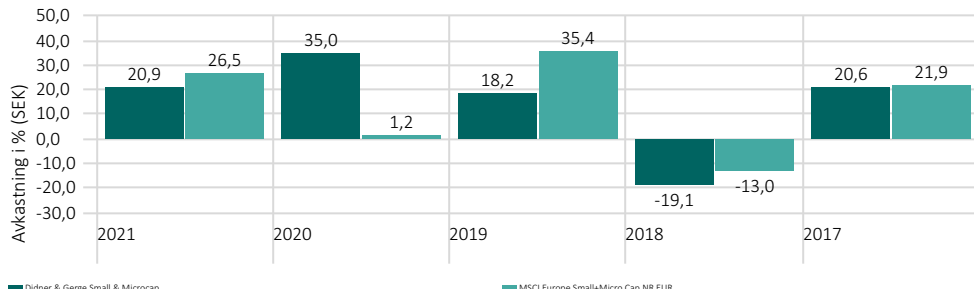
MÅNADSRAPPORT JULI 2022

Avkastning fond och jämförelseindex - Utveckling i % under olika perioder (SEK)*

	1 år	3 mån	3 år**	5 år**	Sedan start**
Didner & Gerge Small & Microcap	-19,8	2,5	11,9	6,0	11,5
MSCI Europe Small+Micro Cap NR EUR	-15,1	-4,4	6,8	7,1	9,5

*Jämförelseindex är omräknat från EUR till SEK. Fondens basvaluta är SEK. **Avser genomsnittlig årlig avkastning.

Avkastning fond och jämförelseindex - Utveckling i % under olika år (SEK)*



*Jämförelseindex är omräknat från EUR till SEK. Fondens basvaluta är SEK.

Small & Microcap - Förvaltkommentar - Juli 2022

Under juli månad uppvisade Didner & Gerge Small and Microcap en avkastning på motsvarande 5,4 procent. Fondens jämförelseindex avkastade under denna period 6,1 procent.

De tre innehav som bidrog mest positivt till avkastningen under månaden var discoverIE Group, Basler AG, och Polygiene Group.

discoverIE är en brittisk industrigrupp som designar och producerar komponenter för elektroniska applikationer. De senaste tio åren har discoverIE svängt om från distribution av andras produkter till egen produktion av affärskritiska komponenter samtidigt som koncernen fokuserat alltmer på tillväxtsegment som t.ex. förnyelsebar energi, där tillverkarna av vindturbiner är den enskilt största kundgruppen. Då discoverIEs komponenter ofta blir indesignade i kundernas produkter blir koncernens intäkter alltmer av återkommande karaktär.

Tyska **Basler** är en ledande aktör inom högkvalitativa industriella kameror med en global marknadsandel på över 30%. Industrikameror utgör en central del av alla maskinvisionssystem och har väsentligt bättre prestanda än vanliga kameror, t.ex. vad gäller bildhastighet. Baslers kameror används både av maskintillverkare, som integrerar dem i sina egna produkter, och som nätverkskameror för digital videoövervakning. 70% av koncernens försäljning går idag till applikationer inom industriell masstillverkning, t.ex. produktion av halvledare, men användningsområden inom medicinteknik, logistiklösningar och intelligenta trafiksystem växer snabbt.

Polygiene är ett svenskt bolag som utvecklar luktkontroll och antibakteriella lösningar för textilier. Bolaget startades som en avknoppning från svenska kemibolaget Perstorp. I och med förvärvet av engelska Addmaster i slutet av 2020 så



Carl Granath
Sedan 2014-08-28



Henrik Sandell
Sedan 2014-08-28

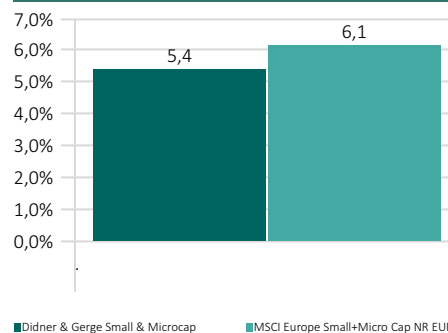
Fondfakta

Startdatum	2014-08-28
Fondförmögenhet (MSEK)	1 706
% av tillg. i 10 största innehav	34,4%
Antal innehav	43
ISIN	SE0005962347
NAV (per sista månad)	237,54
Förvaltningsavgift	1,60%
Omsättningshastighet	17,1%
Geografisk inriktning	Europa

Signatory of:



Senaste månad - Utveckling i % (SEK)*



*Jämförelseindex är omräknat från EUR till SEK. Fondens basvaluta är SEK.

Kom ihåg att sparande i fonder alltid är förknippat med risk. Historisk avkastning är ingen garanti för framtida avkastning. Fonderna kan både öka och minska i värde och det är inte säkert att du får tillbaka hela det insatta beloppet. Ta alltid del av fondens faktablad innan du gör en insättning. Informationsbroschyr och faktablad finns att tillgå hos fondbolaget på www.didnergerge.se eller telefon 018-640 540.

Informationen i detta produktblad tillhör Morningstar och/eller Didner & Gerge Fonder och får inte kopieras, ändras eller vidare distribueras utan medgivande.



MÅNADSRAPPORT JULI 2022

breddade koncernen sitt erbjudande till produkter för även hårda och mjuka ytor. Polygienes Stays Fresh-teknologier säkerställer att produkter håller sig fräscha längre, så att de inte behöver tvättas så ofta, vilket i sin tur förlänger livslängden på ett plagg. Koncernen har fler än 200 partners världen över inom olika segment, såsom sport och fritid, livsstil, inredning, skor och arbetskläder.

Tre av de svagaste innehaven under perioden var Tracsis, Victoria Group och Corticeira Amorim.

Tracsis är en teknikleverantör som erbjuder både hård- och mjukvarulösningar men även konsulttjänster mot transportsektorn i främst England. Bolaget är särskilt starkt mot tågoperatörer och har tagit fram mjukvarubaserade lösningar för allt ifrån drift och trafikplanering till säkerhet, men har också lösningar för en förbättrad kundupplevelse för passagerarna såsom biljettsystem och automatiska återbetalningar vid långa förseningar. Tracsis har historiskt uppvisat en god tillväxt och löpande tagit marknadsandelar på den engelska marknaden, men har framöver ambitioner att växa internationellt där framför allt USA är en lovande marknad. Bolaget har också framgångsrikt växt sina intäkter av återkommande karaktär till mer än hälften av totalen.

Brittiska **Victoria Plc** har tillverkat heltäckningsmattor sedan 1895, men förde under en lång tid en tynande tillvaro. Sedan 2012 har dock en ny ledning, med styrelseordförande Geoffrey Wilding i spetsen, satt fart på utvecklingen. Victoria är idag Storbritanniens största tillverkare av heltäckningsmattor och nummer två i Australien. I slutet av 2017 tog Victoria sitt första steg in på kakel och klinkermarknaden med förvärvet av spanska Keraben. Efter ytterligare ett antal förvärv i Spanien, Italien och Turkiet så har Victoria en årlig produktionskapacitet på över 70 miljoner kvadratmeter kakel, vilket gör koncernen till en av de ledande spelarna i Europa.

Hållbarhet i korthet

VÄLJER IN

Identifierar bolag som arbetar ansvarsfullt och långsiktigt hållbart.

VÄLJER BORT

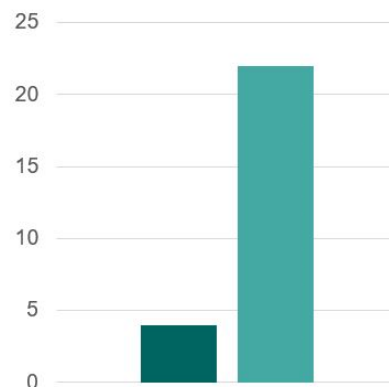
Fonden placerar inte i bolag som är involverade i följande produkter:

*Klusterbomber | personminor | Kemiska och biologiska vapen | Kärnvapen | Tobak | Kommersiell spelverksamhet | Pornografi
Fossila bränslen (olja, gas, kol) | Kol | Uran*

PÅVERKAR

Genom dialog med bolag vi investerat i kan vi påverka bolagen positivt i syfte att få bolagen att utveckla och förbättra sitt hållbarhetsarbete.

Koldioxidavtryck, tCO₂e/Mkr intäkt*



■ D&G Small & Microcap ■ Jmf.index

* Talet anger koldioxidavtryck per 2021-12-31, viktad genomsnittlig koldioxidintensitet, t CO₂e/Mkr intäkt. Jmf.index: MSCI Europe Small cap iShares ETF.

4,0 ton Co₂e/Mkr SEK i bolagsintäkter - anger hur mycket koldioxid bolagen i Didner & Gerge Small & Microcap släpper ut i relation till portföljbolagens intäkter, dvs. hur koldioxideffektiva bolagen i fonden är.

Beräkningarna är inte heltäckande. Underliggande beräkningsdata omfattar Scope 1 (bolagens utsläpp från utsläppskällor ägda eller kontrollerade av företaget) och scope 2 (bolagens indirekta utsläpp från konsumtion av el, värme eller ånga).

Kom ihåg att sparande i fonder alltid är förknippat med risk. Historisk avkastning är ingen garanti för framtida avkastning. Fonderna kan både öka och minska i värde och det är inte säkert att du får tillbaka hela det insatta beloppet. Ta alltid del av fondens faktablad innan du gör en insättning. Informationsbroschyr och faktablad finns att tillgå hos fondbolaget på www.didnergerge.se eller telefon 018-640 540.

Informationen i detta produktblad tillhör Morningstar och/eller Didner & Gerge Fonder och får inte kopieras, ändras eller vidare distribueras utan medgivande.



Fondens investeringsstrategi

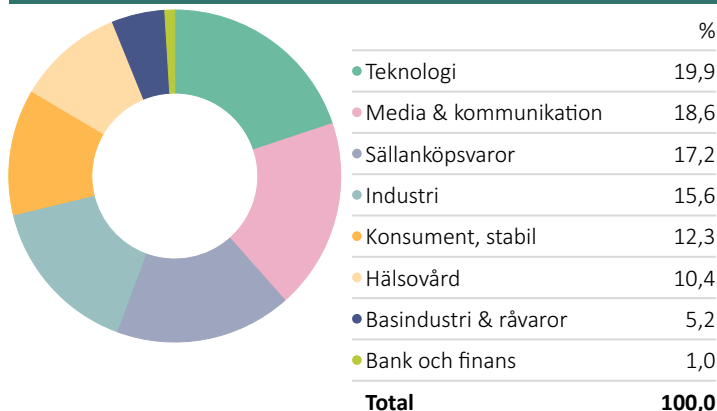
Didner & Gerge Small & Microcap är en svensk UCITS-fond som främst investerar i små och mycket små bolag i Europa. Fonden är aktivt förvaltd och har som målsättning att på lång sikt, dvs. en tidsperiod om fem år eller mera, uppnå en värdemässig ökning av fondens andelsvärde. I första hand strävar fondbolaget efter att uppnå en sådan värdemässig ökning genom att generera en avkastning överstigande fondens relevanta jämförelseindex. Didner & Gerges fondportföljer är koncentrerade och består normalt sett av cirka 30 - 50 bolag.

Nyckeltal - 5 år*

Standardavvikelse %	16,94
Sharpekvot	0,46
Beta	0,79
Tracking Error	9,47
Informationskvot	-0,11
Alpha	0,58
Up Capture Ratio	90,49
Down Capture Ratio	92,68

*Baserad på månatlig avkastning. Riskfri ränta: OMRX T-bill 90 day SEK

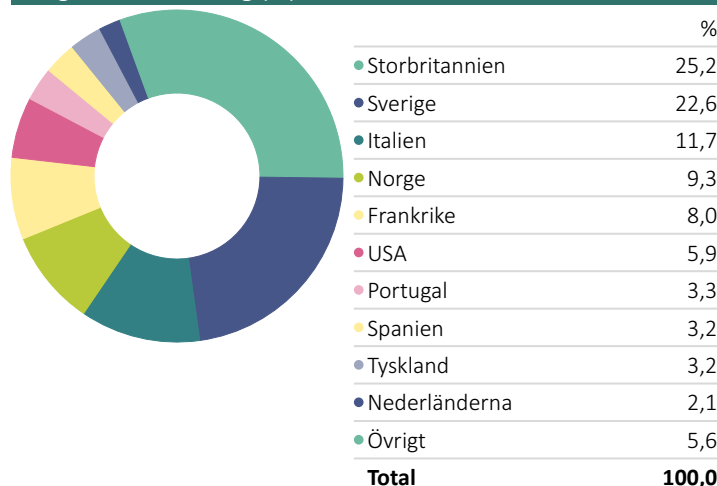
Branschfördelning (%)



10 största innehav

	Land	Portföljvikt %
Paradox Interactive AB	SWE	4,3%
Embracer Group AB	SWE	4,2%
Bakkafrost P/F	NOR	3,9%
Cranswick PLC	GBR	3,5%
discoverIE Group PLC	GBR	3,4%
Frontier Developments PLC	GBR	3,3%
Interpump Group SpA	ITA	3,0%
Corticeira Amorim SGPS SA	PRT	3,0%
CIE Automotive SA	ESP	2,9%
Chargeurs SA	FRA	2,8%

Geografisk fördelning (%)



KONTAKT

Didner & Gerge Fonder AB
Huvudkontor i Uppsala: Dragarbrunnsgatan 45
Filial i Stockholm: Södra Kungstornet, Kungsgatan 33
Postadress: Box 1008, 751 40 Uppsala
Telefon: 018-64 05 40
För mer information: www.didnergerge.se

OM DIDNER & GERGE

Didner & Gerge är ett fristående fondbolag som grundades 1994 med säte i Uppsala. Vi förvaltar våra fonder aktivt och har som mål att skapa god avkastning på lång sikt. Vi ser flera fördelar med att vara ett fristående fondbolag och inte en del av en större koncern. Därmed kan vi helt fokusera på förvaltningen av våra fonder och ge våra förvaltare frihet att utgå från sina bästa idéer i syfte att skapa god avkastning för dig som kund.

Kom ihåg att sparande i fonder alltid är förknippat med risk. Historisk avkastning är ingen garanti för framtida avkastning. Fonderna kan både öka och minska i värde och det är inte säkert att du får tillbaka hela det insatta beloppet. Ta alltid del av fondens faktablad innan du gör en insättning. Informationsbroschyr och faktablad finns att tillgå hos fondbolaget på www.didnergerge.se eller telefon 018-640 540.

Informationen i detta produktblad tillhör Morningstar och/eller Didner & Gerge Fonder och får inte kopieras, ändras eller vidare distribueras utan medgivande.