



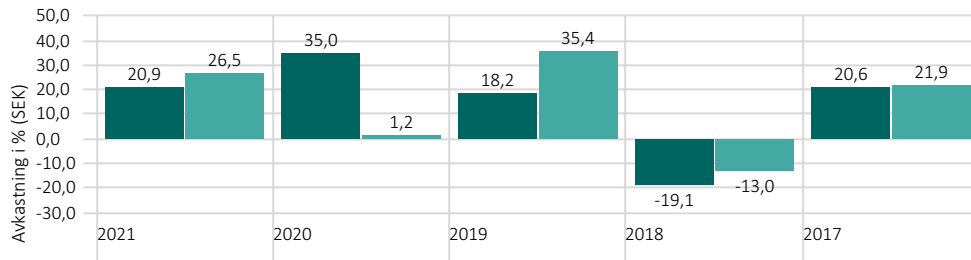
MÅNADSRAPPORT MARS 2022

Avkastning fond och jämförelseindex - Utveckling i % under olika perioder (SEK)*

	1 år	3 mån	3 år**	5 år**	Sedan start**
Didner & Gerge Small & Microcap	-16,7	-16,7	14,5	8,4	12,6
MSCI Europe Small+Micro Cap NR EUR	-9,1	-9,1	10,7	9,5	11,0

*Jämförelseindex är omräknat från EUR till SEK. Fondens basvaluta är SEK. **Avser genomsnittlig årlig avkastning.

Avkastning fond och jämförelseindex - Utveckling i % under olika år (SEK)*



■ Didner & Gerge Small & Microcap

■ MSCI Europe Small+Micro Cap NR EUR

*Jämförelseindex är omräknat från EUR till SEK. Fondens basvaluta är SEK.

Small & Microcap - Förvaltarkommentar - Mars 2022

Didner & Gerge Small and Microcap uppvisade under årets första kvartal en negativ avkastning motsvarande 16,7%. Fondens jämförelseindex har under samma period avkastat -9,1%.

Fondens utveckling har under året främst gynnats av ett positivt bidrag från franska vintunnebindaren TFF Group, färöiska laxodlaren Bakkafrost, franska automationsbolaget Lectra, tyska konsult- och mjukvarubolaget för trafiksystem Init samt svenska spelutvecklaren Paradox Interactive.

Franska **TFF group** är världens ledande tillverkare av vin- och whiskeyfat. Koncernen har en global marknadsandel på över 30% för vinfat och 80% för whiskeyfat och har på senare år på allvar etablerat sig på den nordamerikanska marknaden för fat till bourbon. TFF, som har ett brutet räkenskapsår, annonserade under perioden sin rapport för Q3 och uppvisade en organisk försäljningstillväxt på omkring 30%, vilket tydligt överträffade marknadens förväntningar. Främsta bidragsgivaren till den starka tillväxten var bourbonsegmentet, men även den traditionella verksamheten inom vin växte starkt.

De innehav som utvecklats svagast under perioden var svenska Polygiene, som utvecklar antibakteriella och odörkontrollslösningar för textilier, svenska investmentbolaget VNV Global, engelska spelutvecklaren Frontier Development, engelska tillverkaren av heltäckningsmattor, kakel och klinkers Victoria, samt engelska industrigruppen DiscoverIE. Flera av dessa bolag återfanns bland de innehav som bidrog mest till avkastningen under fjolåret. Inte minst hade svenska **Polygiene** en stark kursutveckling under avslutningen av 2021 efter att ha annonserat nya finansiella mål för perioden 2022-2026. Under årets inledning annonserade bolaget sin bokslutskommuniké för 2021 där det framgick att avslutningen på året och inledningen av 2022 hämmats av utmaningar inom logistik



Carl Granath
Sedan 2014-08-28



Henrik Sandell
Sedan 2014-08-28

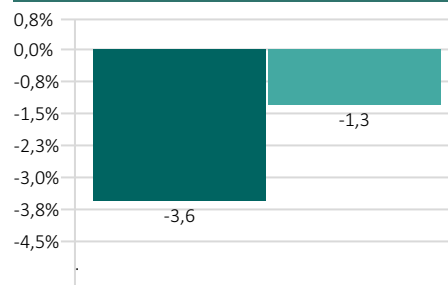
Fondfakta

Startdatum	2014-08-28
Fondförmögenhet (MSEK)	1 829
% av tillg. i 10 största innehav	33,9%
Antal innehav	46
ISIN	SE0005962347
NAV (per sista månad)	246,77
Förvaltningsavgift	1,60%
Omsättningshastighet	23,9%
Geografisk inriktning	Europa

Signatory of:



Senaste månad - Utveckling i % (SEK)*



■ Didner & Gerge Small & Microcap

■ MSCI Europe Small+Micro Cap NR EUR

*Jämförelseindex är omräknat från EUR till SEK. Fondens basvaluta är SEK.

Kom ihåg att sparande i fonder alltid är förknippat med risk. Historisk avkastning är ingen garanti för framtida avkastning. Fonderna kan både öka och minska i värde och det är inte säkert att du får tillbaka hela det insatta beloppet. Ta alltid del av fondens faktablad innan du gör en insättning. Informationsbroschyr och faktablad finns att tillgå hos fondbolaget på www.didnergerge.se eller telefon 018-640 540.

Informationen i detta produktblad tillhör Morningstar och/eller Didner & Gerge Fonder och får inte kopieras, ändras eller vidare distribueras utan medgivande.



och råvaruförsörjning, vilket följdes av en svag kursutveckling. Bolaget räknar med att dessa utmaningar är av övergående karaktär och att situationen kommer att förbättras gradvis under året.

De största köpen har gjorts i de för året nya innehaven: engelska tillverkaren av Warhammer figuriner och brädspel Games Workshop, polska världsledaren inom fotoniska infraröda detektorer Vigo System, engelska spelutvecklaren Frontier Development samt italienska mönstertillverkaren till modeindustrin Pattern. De största försäljningarna under året har genomförts i Lectra, Storytel, Interpump och Diploma.

Hållbarhet i korthet

VÄLJER IN

Identifierar bolag som arbetar ansvarsfullt och långsiktigt hållbart.

VÄLJER BORT

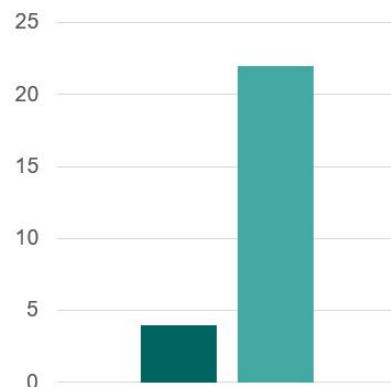
Fonden placerar inte i bolag som är involverade i följande produkter:

*Klusterbomber | personminor | Kemiska och biologiska vapen | Kärnvapen | Tobak | Kommersiell spelverksamhet | Pornografi
Fossila bränslen (olja, gas, kol) | Kol | Uran*

PÅVERKAR

Genom dialog med bolag vi investerat i kan vi påverka bolagen positivt i syfte att få bolagen att utveckla och förbättra sitt hållbarhetsarbete.

Koldioxidavtryck, tCO₂e/Mkr intäkt*



■ D&G Small & Microcap ■ Jmf.index

* Talet anger koldioxidavtryck per 2021-12-31, viktad genomsnittlig koldioxidintensitet, t CO₂e/Mkr intäkt. Jmf.index: MSCI Europe Small cap iShares ETF.

4,0 ton Co₂e/Mkr SEK i bolagsintäkter - anger hur mycket koldioxid bolagen i Didner & Gerge Small & Microcap släpper ut i relation till portföljbolagens intäkter, dvs. hur koldioxideffektiva bolagen i fonden är.

Beräkningarna är inte heltäckande. Underliggande beräkningsdata omfattar Scope 1 (bolagens utsläpp från utsläppskällor ägda eller kontrollerade av företaget) och scope 2 (bolagens indirekta utsläpp från konsumtion av el, värme eller ånga).



Fondens investeringsstrategi

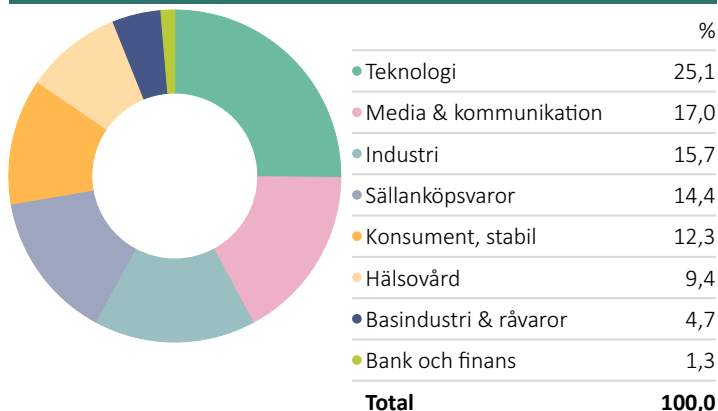
Didner & Gerge Small & Microcap är en svensk UCITS-fond som främst investerar i små och mycket små bolag i Europa. Fonden är aktivt förvaltd och har som målsättning att på lång sikt, dvs. en tidsperiod om fem år eller mera, uppnå en värdemässig ökning av fondens andelsvärde. I första hand strävar fondbolaget efter att uppnå en sådan värdemässig ökning genom att generera en avkastning överstigande fondens relevanta jämförelseindex. Didner & Gerges fondportföljer är koncentrerade och består normalt sett av cirka 30 - 50 bolag.

Nyckeltal - 5 år*

Standardavvikelse %	16,51
Sharpekvot	0,60
Beta	0,80
Tracking Error	9,09
Informationskvot	-0,11
Alpha	0,98
Up Capture Ratio	91,17
Down Capture Ratio	92,72

*Baserad på månatlig avkastning. Riskfri ränta: OMRX T-bill 90 day SEK

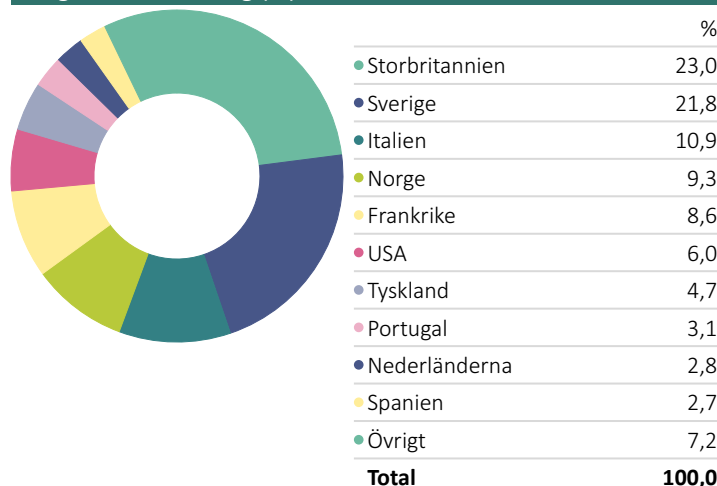
Branschfördelning (%)



10 största innehav

	Land	Portföljvikt %
Embracer Group AB	SWE	4,3%
Paradox Interactive AB	SWE	4,0%
Cranswick PLC	GBR	3,7%
Tracsis PLC	GBR	3,5%
Bakkafrost P/F	NOR	3,3%
discoverIE Group PLC	GBR	3,2%
Chargeurs SA	FRA	3,2%
Lectra	FRA	3,0%
Corticeira Amorim SGPS SA	PRT	2,8%
Sabaf	ITA	2,7%

Geografisk fördelning (%)



KONTAKT

Didner & Gerge Fonder AB
 Huvudkontor i Uppsala: Dragarbrunnsgatan 45
 Filial i Stockholm: Södra Kungstornet, Kungsgatan 33
 Postadress: Box 1008, 751 40 Uppsala
 Telefon: 018-64 05 40
 För mer information: www.didnergerge.se

OM DIDNER & GERGE

Didner & Gerge är ett fristående fondbolag som grundades 1994 med säte i Uppsala. Vi förvaltar våra fonder aktivt och har som mål att skapa god avkastning på lång sikt. Vi ser flera fördelar med att vara ett fristående fondbolag och inte en del av en större koncern. Därmed kan vi helt fokusera på förvaltningen av våra fonder och ge våra förvaltare frihet att utgå från sina bästa idéer i syfte att skapa god avkastning för dig som kund.

Kom ihåg att sparande i fonder alltid är förknippat med risk. Historisk avkastning är ingen garanti för framtida avkastning. Fonderna kan både öka och minska i värde och det är inte säkert att du får tillbaka hela det insatta beloppet. Ta alltid del av fondens faktablad innan du gör en insättning. Informationsbroschyr och faktablad finns att tillgå hos fondbolaget på www.didnergerge.se eller telefon 018-640 540.

Informationen i detta produktblad tillhör Morningstar och/eller Didner & Gerge Fonder och får inte kopieras, ändras eller vidare distribueras utan medgivande.